

alge[®]
INDÚSTRIA METALÚRGICA

Concertina

LINHA SEGURANÇA



Fabricado em formato de espiral, com lâminas pontiagudas espaçadas por toda sua circunferência, o protetor perimetral conhecido também como concertina pode instalado nos perímetros das escolas, condomínios, residências, comércios, indústrias, penitenciárias, aeroportos e propriedades rurais, sendo um dos melhores sistemas de proteção patrimonial utilizado atualmente.

A lâmina possui **reforços** que aumentam sua resistência e contém 4 pontas perfurantes. A distância entre elas é de 22mm na parte externa e 17mm na parte interna, com comp. de 34mm e alt. de 21mm.

Tipos de Instalação:



Simple



Clipada Dupla



Flatwrap



Diâmetros Especiais

Rede Laminada

LINHA SEGURANÇA

Constituída de tiras laminadas, entrelaçadas e soldadas, a rede destaca-se por seus losangos repletos de lâminas pontiagudas de alto poder de perfuração.



Podendo atingir uma altura de até 2m, possibilita uma área de proteção maior sobre os muros, o que desencoraja o invasor. Produzida dentro dos padrões de qualidade ALGE com equipamentos de alta tecnologia, pode ser utilizada sozinha ou em conjunto com o protetor perimetral ou outros sistemas eletrônicos de segurança.

Barra Perfurante

LINHA SEGURANÇA

Fabricado em aço reforçado com 1m de comprimento, contendo 34 lâminas de 8cm de altura com alto poder de perfuração.



Kit Fácil


LINHA SEGURANÇA

Não dependa de ninguém para fazer sua segurança, você mesmo pode instalar o seu kit fácil.

- Concertina
- Rede Laminada
- Barra Perfurante



Medidas do Losango



Perfis Metálicos Especiais

LINHA PERFIS ESPECIAIS

Tudo de acordo com a sua necessidade

Desenvolvemos qualquer tipo de perfil mediante amostra ou desenho.

A fabricação pode ser realizada em aço galvanizado, fina a quente ou inox.



Calhas e Rufos

LINHA CALHAS E RUFOS

Os modelos de CALHAS e RUFOS padrões são realizados nos cortes 17, 28 e 33, porém fazemos qualquer medida e modelo sob encomenda:



Produzimos qualquer tipo de acessórios em vários modelos:



Calha Moldura



Calha Americana



Calha Platibanda



Calha Quadrada



Água Furtada



Rufo Pingadeira Duplo



Rufo Pingadeira



Rufo Interno



Rufo Externo



Saída Lateral

Esquadro

Saída Central

Fechamento



Cotovelo 90°



Cabeceira



Suporte



Cotovelo 45°



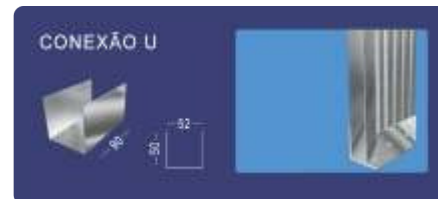
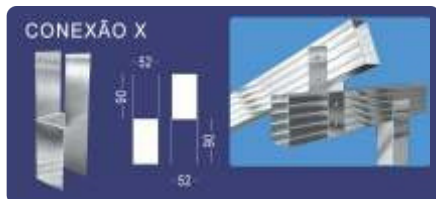
Bocal Quadrado



Bocal Cilíndrico

Estrutura Metálica para Telhados

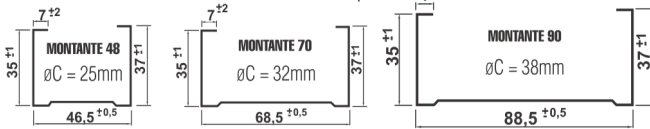

LINHA CONSTRUÇÃO A SECO





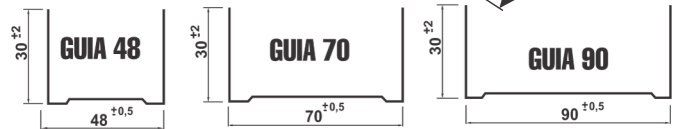

Com furos na base para a distribuição das redes hidráulicas, elétricas e de telefonia

MONTANTES



Fixadas no piso e no teto, as guias permitem um perfeito enquadramento da estrutura junto aos montantes.

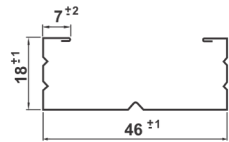

GUIAS



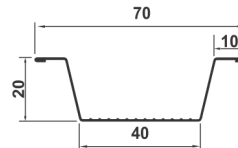

Utilizada para fixação no forro.

F 530

Perfil com reforço estrutural.



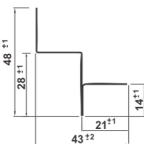
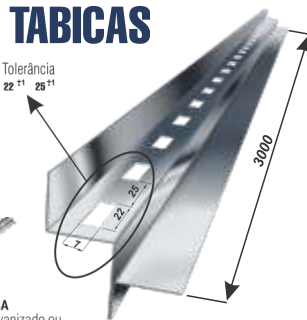
CANALETA 70X20



Permitem a fixação do forro à parede oferecendo além da dilatação para áreas de maior porte, um perfeito acabamento e a possibilidade de sancas.

TABICAS

Tolerância 22⁺¹ 25⁺¹

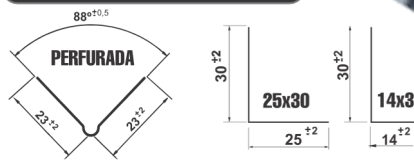
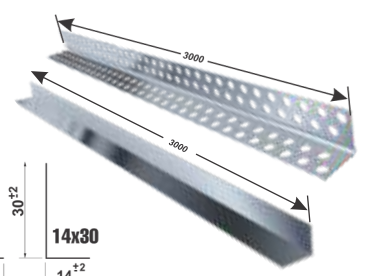


TABICA LISA
Em aço galvanizado ou pintada na cor branca



Permitem a fixação da forro à parede

CANTONEIRAS



Fatores Importantes

- Identificação dos perfis através de gravação que permite ao usuário obter as informações como o fabricante, o comprimento, a espessura, o revestimento, a norma e a data de fabricação.
- Os perfis são fabricados com aço galvanizado de espessura 0,50 mm com camada de zinco de 275 g/ m².
- A ALGE trabalha de acordo com as normas da ABNT 15217 que especifica os padrões técnicos para fabricação dos perfis.



GUIA 70



PERFIL H 70



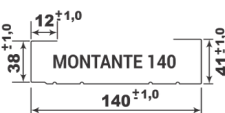
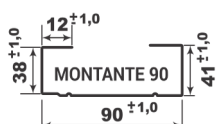
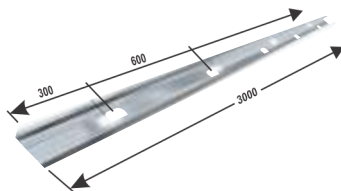
BATENTE JANELA



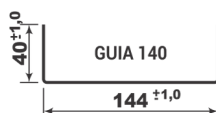
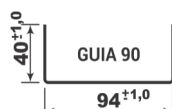
BATENTE PORTA

Os perfis Steel Frame stick são fabricados em aço galvanizado com revestimento Z 275 g/m², seguindo as normas **ABNT NBR 15253**.

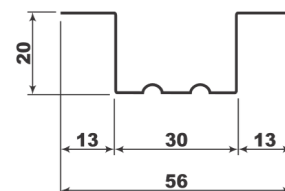

MONTANTES



GUIAS



RIPA





Acessórios Steel Frame



Fita de Contraventamento



Conector de Ancoragem




Placas Gousset





Os perfis de **Steel Frame Engenheirados** são produzidos através de um software que informa para a máquina a quantidade dos perfis e todos os detalhes de fabricação de acordo com o projeto imputado.

Fabricamos nas medidas de 90 e 140mm.



A MARCA ALGE É RECONHECIDA PELA EXCELÊNCIA NO ATENDIMENTO AO CLIENTE, PELA INOVAÇÃO E QUALIDADE NA FABRICAÇÃO DE SEUS PRODUTOS.



ASSOCIADO
ABCEN
LIGHT STEEL FRAME

www.algemetalurgica.com.br

+55 11 2701-2060

atendimento@algemetalurgica.com.br

alge[®]

INDÚSTRIA METALÚRGICA

[in](#) [ig](#) [f](#) /algemetalurgicaoficial

Rua Padre Isidoro, 83/115
São Paulo - SP - 03479-020